

دليل إعداد حقيبة المادة التدريبية

هذي السلسلة مقدمة من مؤسسة حقيبتك، دعماً للتدريب في وطننا العربي، وهدفها تحسين التعليم وتطوير المهارات. نأمل إن هالمعلومات تساعدكم في نجاحاتكم التدريبية.

إرشادات تدريبية


ياسمين الشهيل

استشاري تطوير و تصميم المحتوى التدريبي



ابدأ بتحليل احتياجات المتدربين


قبل تصميم الحقيبة، قم بتحليل احتياجات المتدربين والمستوى المعرفي الذي يجب أن يكتسبوه. هذا سيساعدك في تحديد الأهداف التعليمية واختيار المحتوى المناسب.



استخدم مزيجًا من الأساليب

اعتمد على مزيج من العروض التقديمية، الأنشطة التفاعلية،
ودراسات الحالة لضمان تنوع في تقديم المعلومات وزيادة
التفاعل





اجعل التصميم بصريًا جذابًا

استخدم الرسومات، الجداول، والوسائل المرئية لتوضيح
النقاط المهمة وجعل المادة التدريبية أكثر جاذبية
وسهولة في الفهم.



85%

من المدربين يرون أن تنظيم المحتوى بشكل تسلسلي
يساعد المتدربين على استيعاب المعلومات وفهمها
بشكل أعمق - دراسة من "ATD"



Yasmine Al Shaheel ✓

@Hakapetk




"حقيبة المادة التدريبية ليست مجرد وثيقة، بل هي خريطة طريق لتحقيق التعلم الفعّال."

#حقائب_تدريبية #إعداد_حقائب_تدريبية #دورات_تدريبية #تطوير_مهارات
#الحقائب_التدريبية #التدريب_والتطوير



تحميل نموذج حقيبة تدريبية

احصل على نموذج حقيبة تدريبية جاهزة للاستخدام الآن!
يمكنك تحميل نموذج الحقيبة التدريبية مجاناً والبدء في تصميم حقيبتك التدريبية
لتحميل النموذج، اضغط على الرابط أدناه: 

اضغط هنا لتحميل نموذج الحقيبة التدريبية

ياسمين الشهيل

استشاري تطوير و تصميم المحتوى التدريبي



info@hkapetk.com

[966545301217](tel:966545301217)

hkapetk.com



حقيبتك

الجيل القادم من الحقائق التدريبية



شكراً لك

ياسمين الشهيل

استشاري تطوير و تصميم المحتوى التدريبي



hakapetk.com



info@hakapetk.com



[966545301217](tel:966545301217)



هذي السلسلة مقدمة من مؤسسة حقيبتك، دعماً للتدريب في وطننا العربي، وهدفها تحسين التعليم وتطوير المهارات. نأمل إن هالمعلومات تساعدكم في نجاحاتكم التدريبية.

Yasmin